

Tableau électrique Affectation des poussoirs et localisation des télérupteurs

DC					
Feux de navigation	F8 -1 ○	Tricolore	3A -4 ○	Réfrigérateur	Réfrigérateur 200 l Td
Feu de hune (moteur)	F8 -3 ○	Feu de hune	4A -4 ○	Réfrigérateur	Réfrigérateur 100 l Bd
Feu de mouillage	F8 -2 ○	Mouillage	F8 -6 ○	éclairage instruments	Eclairage tableau
Projecteur de pont	F8 -4 ○	Projecteur	F8 -5 ○	???	???
GPS	1- 4 ○	GPS	1- 8 ○	éclairage	Eclairage piano
Radar	1- 3 ○	Radar	1- 7 ○	cockpit	Guirlande du cockpit
VHF	1- 2 ○	VHF	?? ?? ○	chauffage Bd	Chauffage fuel Bd
Pilote automatique	1- 1 ○	Pilote auto	?? ?? ○	chauffage Td	Chauffage fuel Td
Evacuation douche Td	PT -4 ○	Pompe douche	P B- 4 ○	Pompe douche	Evacuation douche Bd
Crépine sous coursive Td	PT -2 ○	Pompe de cale	P B- 2 ○	Pompe de cale	Crépine sous coursive Bd
Cale moteur Td	PT -3 ○	Pompe Asp. Td	P B- 3 ○	pompe Asp. Bd	Cale moteur Bd
Pression d'eau SdB Td	PT -1 ○	Groupe d'eau	P B- 1 ○	Groupe d'eau	Pression d'eau évier et SdB Bd

AC					
		direct	reverse		
PC cab. AR Td et dans pupitre TAC	AC 4 ○	Prises AC Td	AC 8 ○	Prises AC	PC bureau Td
Chauffe-eau sous couchette AR Bd	AC 3 ○	Chauffe-eau Bd	AC 7 ○	Prises AC	PC coursive et SDB Td
chauffe-eau sous couchette AR Td	AC 2 ○	Chauffe-eau Td	AC 6 ○	Prises AC	PC carré Bd et cuisine Bd
Chargeur dans cale Td	AC 1 ○	Chargeur	AC 5 ○	Prises AC Bd	PC cabine AR, coursive et AV Bd

En noir :

En bleu, à côté du poussoir :

En bleu, dans le poussoir :

l'indication portée sur le panneau ou le poussoir

la **fonction** en détail

la **localisation** du télérupteur

F8-n Carte feux 8 fonctions, derrière le coussin 4D du carré

1-n Carte 1 et 1bis 2 x 4 fonctions, sous table à carte

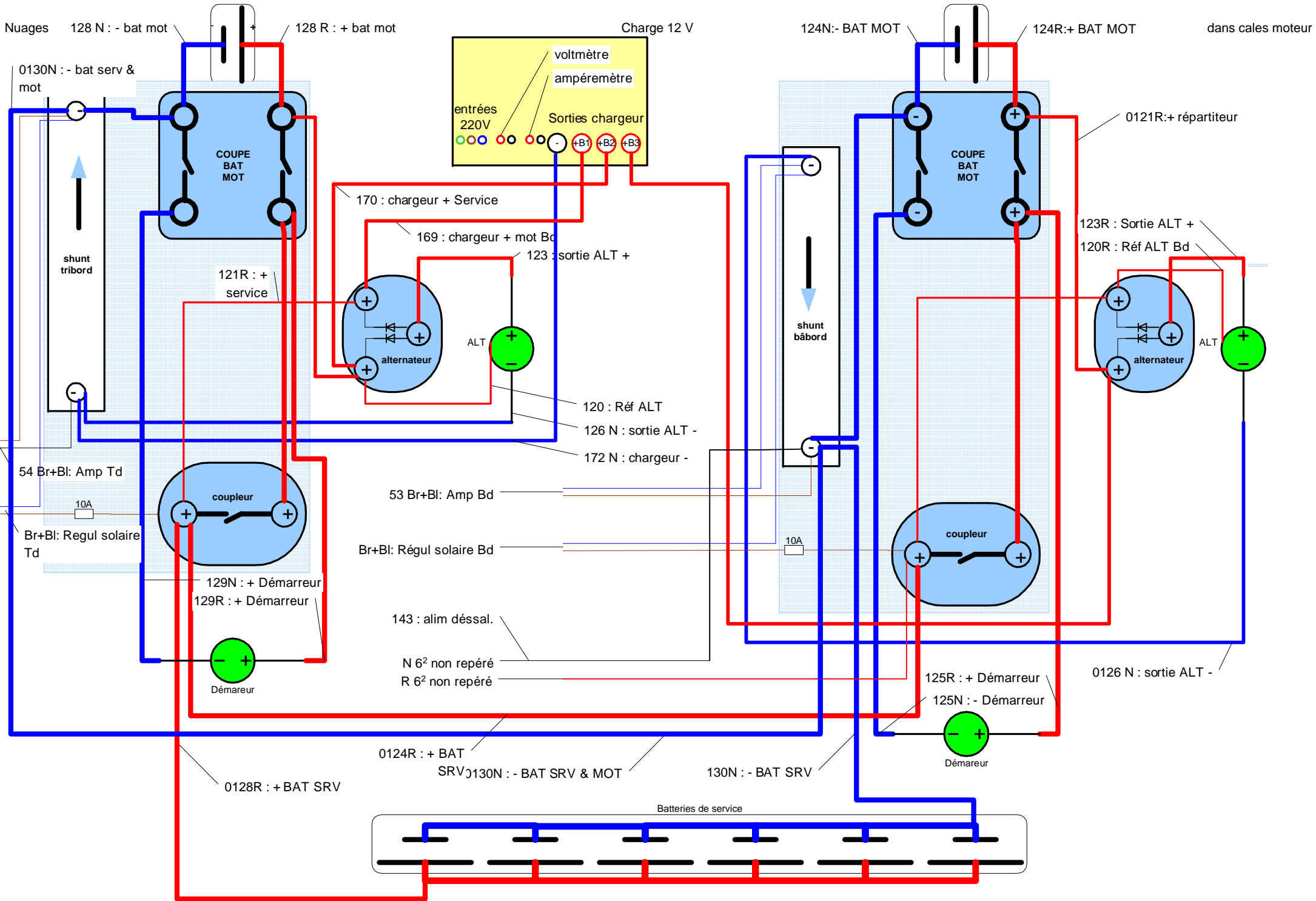
PT-n Carte pompes Td 4 fonctions, dans cale moteur Td

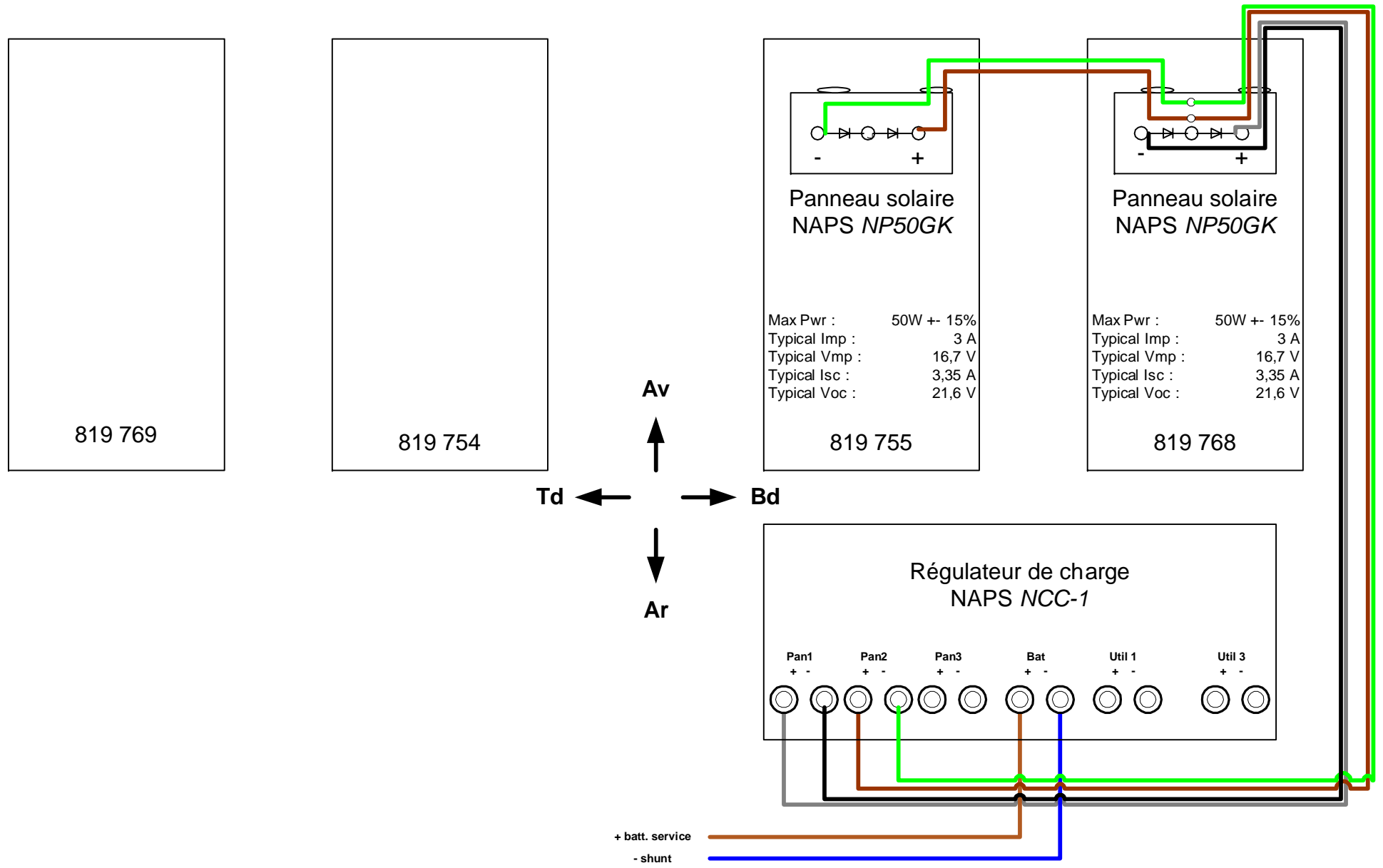
PB-n Carte pompes Bd 4 fonctions, dans cale moteur Bd

AC-n carte AC 8 fonctions, sous couchette AR Td, contre cale

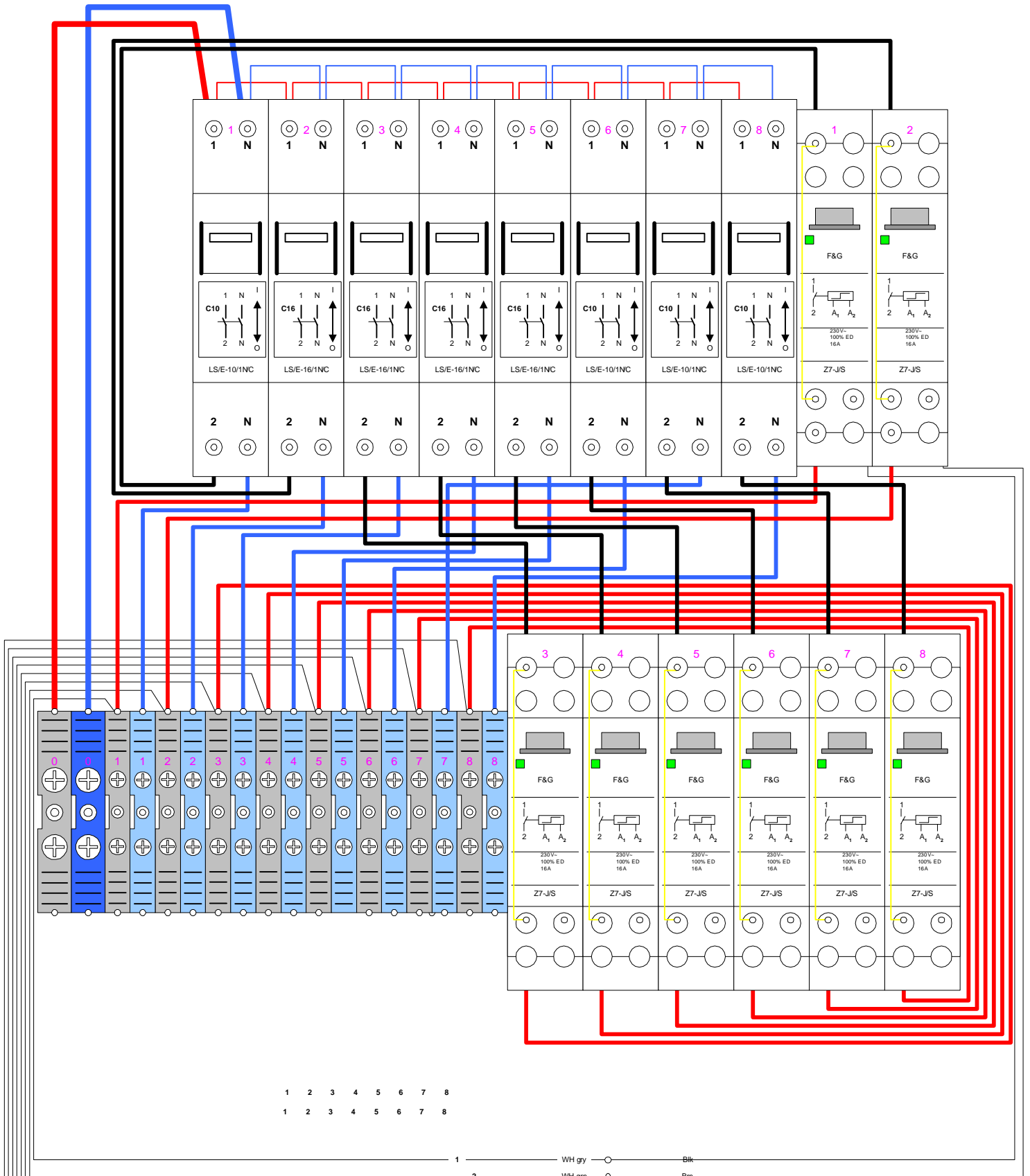
3A sous bibliothèque cabine Td AR

4A sous bibliothèque cabine Bd AR



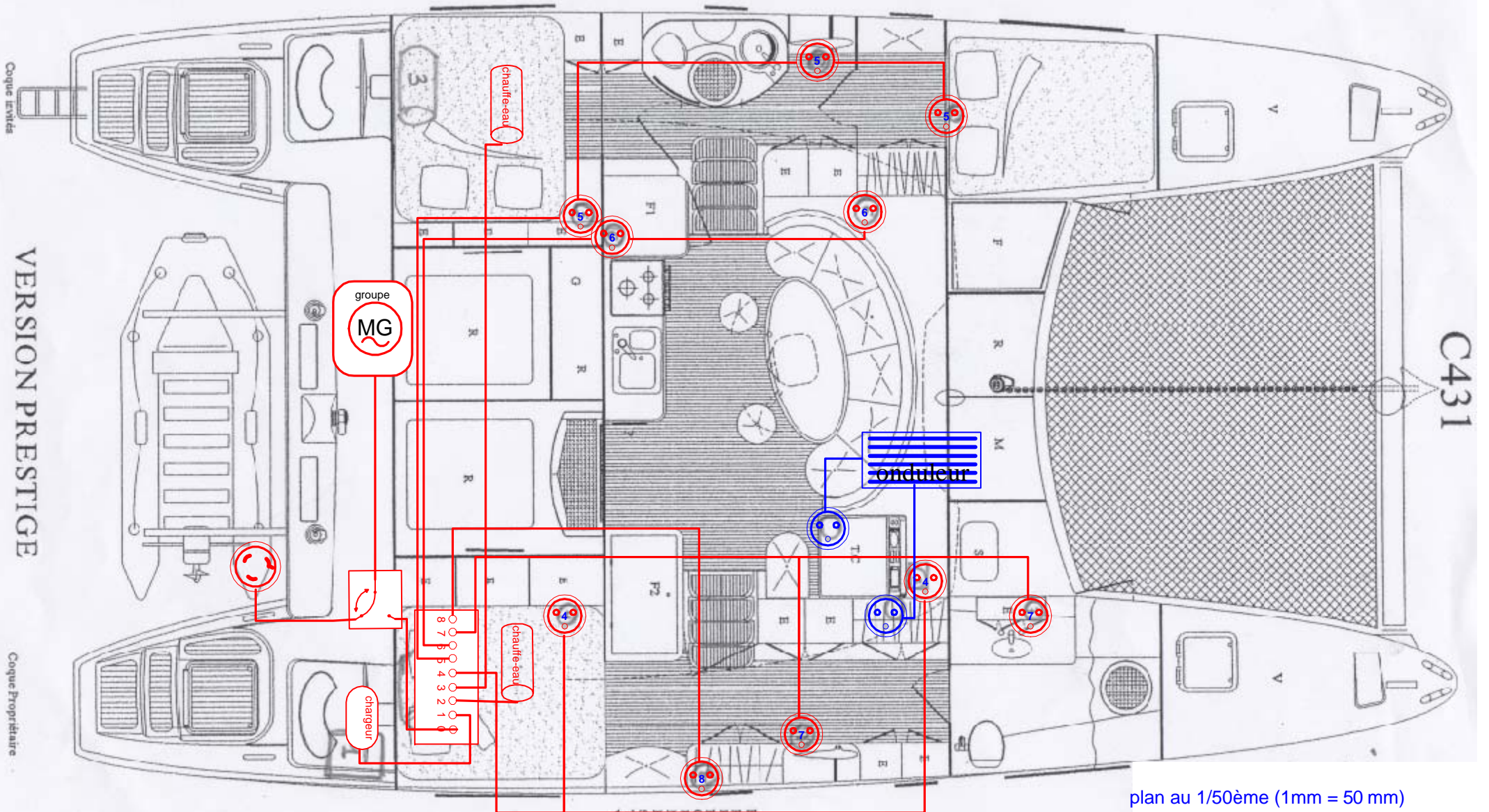


cabine AR Td, pupitre TàC	4	PC Td	8	PC	bureau course Td
chauffe-eau sous couchette AR Bd	3	Chauffe-eau Bd	7	PC	course et SDB Td
chauffe-eau sous couchette AR Td	2	Chauffe-eau Td	6	PC	carré et cuisine Bd
chargeur dans cale moteur Td	1	Chargeur	5	PC	cabine AR et AV Td



1	2	3	4	5	6	7	8
1	2	3	4	5	6	7	8

1	—	WH gry	○	Blk
2	—	WH grn	○	Brn
3	—	WH yel	○	Pnk
4	—	WH pnk	○	Yel
5	—	YE brn	○	Grn
6	—	PI brn	○	Vio
7	—	RE blu	○	Gry
8	—	BR grn	○	Wht



VERSION PRESTIGE

C431

Coque Propriétaire

- E Emergence/Sheets
- F Gazoil/Fuel
- F1 Congelateur 100L /Freezer 100L
- F2 Réfrigérateur 200L/Refrigerator
- G Gaz/Gas
- H Poêle/Burn
- M Mouillage/Grond tackle
- R Rangements/Lockers
- Su-vic/Abn raft
- T C Table & carters/Chart table
- V Scotes à volée/Sail locker

à jour 18/03/2002

plan au 1/50ème (1mm = 50 mm)

Circuit 220V

- en rouge réseau alimenté par le quai ou par le groupe
- en bleu réseau alimenté par le onduleur

